



## Balizas

**BEMP 700/H** L861/L860

Baliza aeronautica empotrada

**Características técnicas**


Las balizas aeronáuticas empotradas son apta borde de helipuertos y pista, construida en fundición de aluminio para montaje sobre base circular de 8 pulgadas.

Su excelente distribución lumínica supera los requisitos de las normas aplicables de FAA y OACI, Su bajo perfil, menor de 5 cm. la sitúa debajo de los valores de frangibilidad.

**Modelos disponibles**

BEMP 700H L861 50W 12V circuito en serie  
 BEMP 700Q L861 45W 6.6A circuito en serie  
 BEMP 1220H L860 20W 12V circuito en serie  
 BEMP 220Led L860 circuito en Paralelo

\*Sujeto a cambio sin previo aviso

**EQUIPAMIENTO AERONAUTICO**Paracas 41 (C1275AFA) Buenos Aires / Argentina Visite nuestra pagina Web <http://www.dawertech.com.ar>  
Tel./Fax 054-011-4305-3300 E-mail [dawertech@sion.com.ar](mailto:dawertech@sion.com.ar)